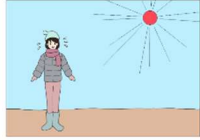


冬期共通テスト対策～Listening 攻略～

【Let's Try 1】

問 1

①




②



③



④



問 2

①



②



③



④



【Let's Try 2】

1) Great, _____.

2) I _____.

3) That's right. _____.

4) The park _____ the café is.

5) _____ 10 minutes.

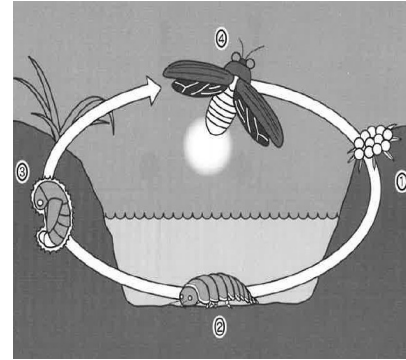
6) Can you take the cups off the table _____?

7) These spoons are dirty, _____.

8) Do you _____?

【Let's Try 3】

問 1 教科書を見ながら、ゲンジボタルの成長について話をしています。



問 3 弟が、出かけようとしている姉に話しかけています。

①



②



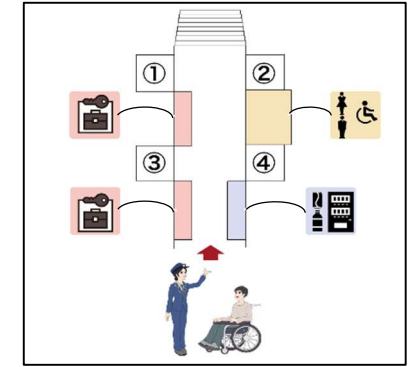
③




④



問 2 車いすを使用している男性が駅員に質問をしています。



問 4 Ayaka の家族の写真を見ながら、友人が質問をしています。



①

②

③

④

【Let's Try 4】

問 1 イギリスにいる弟が、東京に住んでいる姉と電話で話をしています。

What does the woman think about her brother's plan?

① He doesn't have to decide the time of his visit.

② He should come earlier for the cherry blossoms.

③ The cherry trees will be blooming when he comes.

④ The weather won't be so cold when he comes.

[]

問2 夫婦が今夜の夕食について話をしています。

What is the couple going to eat for dinner?

- ① Pasta and salad
- ② Pasta and soup
- ③ Pizza and salad
- ④ Pizza and soup []

問3 姉が弟と、いつ両親に会いに行くかについて話をしています。

What will the woman probably do next weekend?

- ① Meet her brother and father on Saturday.
- ② Meet her brother and mother on Sunday.
- ③ Meet her mother and father on Saturday.
- ④ Meet her mother and father on Sunday. []

問4 道で、男性が女性に話しかけています。

Which is true according to the conversation?

- ① The man doesn't have a good research topic.
- ② The man wants to get rid of his stress.
- ③ The woman doesn't have time for the interview.
- ④ The woman thinks the man is very busy. []

Memo

【Let's Try 5】

問1

- ① The speaker does not want any juice.
- ② The speaker is asking for some juice.
- ③ The speaker is serving some juice.
- ④ The speaker will not drink any juice. []

問2

- ① The speaker doesn't enjoy playing tennis.
- ② The speaker doesn't want to play any sports now.
- ③ The speaker thinks badminton is the most fun.
- ④ The speaker thinks tennis is better than bowling. []

問3

- ① The speaker doesn't want to eat steak.
- ② The speaker hasn't eaten dinner yet.
- ③ The speaker is eating steak now.
- ④ The speaker wants to eat dinner alone. []

Memo

冬期特別公開講座 山下のステップアップ英語 特別編 演習問題

以下の問題は授業当日に使用する問題です。

授業までに印刷して準備しておきましょう。予習は不要です。

第1問 (配点 10)

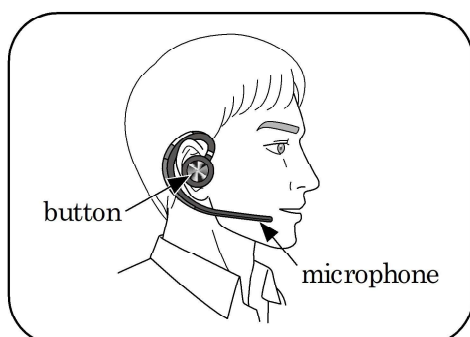
A You are waiting in line for a walking tour of a castle and are asked to test a new device. You receive the following instructions from the staff.

Audio Guide Testing for the Westville Castle Walking Tour

Thank you for helping us test our new audio guide. We hope you will enjoy your experience here at Westville Castle.

How to use

When you put the device on your ear, it will turn on. As you walk around the castle, detailed explanations will automatically play as you enter each room. If you want to pause an explanation, tap the **button on the earpiece once**. The device is programmed to answer questions about the rooms. If you want to ask a question, tap the button twice and whisper. The microphone will pick up your voice and you will hear the answer.



Before you leave

Drop the device off at the collection desk to the left of the exit, then fill in a brief questionnaire, and hand it to the staff. In return, you will receive a discount coupon to use at the castle's souvenir shop.

問 1 The device is most likely to be able to answer questions about the

.

- ① interiors of the castle
- ② length of the walking tour
- ③ mechanism of the device
- ④ prices at the souvenir shop

問 2 To get the coupon, you must .

- ① ask the staff a question about the device
- ② give some feedback about the device
- ③ leave through the exit on the left
- ④ submit your completed audio guide test





B Your English teacher has given you a flyer for an international short film festival in your city. You want to attend the festival.

Star International Short Film Festival 2023

February 10 (Fri.) -12 (Sun.)

We are pleased to present a total of 50 short films to celebrate the first decade of the festival. Below are the four films that were nominated for the Grand Prize. Enjoy a special talk by the film's director following the first screening of each finalist film.

Grand Prize Finalist Films

 <p>My Pet Pigs, USA (27 min.)</p> <p>This drama tells a heart-warming story about a family and their pets.</p>	 <p>Chase to the Tower, France (28 min.)</p> <p>A police chase ends with thrilling action at the Eiffel Tower.</p>
<p>► Fri. 7 p.m. and Sat. 2 p.m.</p> <p>► At Cinema Paradise, Screen 2</p>	<p>► Fri. 5 p.m. and Sun. 7 p.m.</p> <p>► At Cinema Paradise, Screen 1</p>
 <p>Gold Medal Girl, China (25 min.)</p> <p>This documentary highlights the life of an amazing athlete.</p>	 <p>Inside the Cave, Iran (18 min.)</p> <p>A group of hikers has a scary adventure in this horror film.</p>
<p>► Sat. and Sun. 3 p.m.</p> <p>► At Movie House, Main Screen</p>	<p>► Fri. 3 p.m. and Sat. 8 p.m.</p> <p>► At Movie House, Screen 1</p>

Festival Passes		<p>▶ Festival Passes are available from each theater. The theaters will also sell single tickets for 500 yen before each screening.</p> <p>▶ Festival Pass holders are invited to attend the special reception in the lobby of Cinema Paradise on February 12 (Sun.) at 8 p.m.</p>
Type	Price (yen)	
3-day	4,000	
2-day	3,000	
1-day	2,000	

For the complete schedule of the short films showing during the festival, please visit our website.

問 1 If you are free on Sunday evening, which finalist film can you see?

3

- ① Chase to the Tower
- ② Gold Medal Girl
- ③ Inside the Cave
- ④ My Pet Pigs

問 2 What will happen at Cinema Paradise on the last night of the festival?

4

- ① An event to celebrate the festival will take place.
- ② Nominations will be made for the Grand Prize.
- ③ One of the directors will talk about Chase to the Tower.
- ④ The movie My Pet Pigs will be screened.

問 3 What is true about the short film festival?

5

- ① Four talks by film directors will be held.
- ② Passes can be bought through the website.
- ③ Reservations are necessary for single tickets.
- ④ The finalist films can be seen on the same day.



【提案・誘い】

Why don't you~?: ~はどうですか? <提案>

Why don't we~?(=Let's~.): ~しませんか? <誘い>

What about / How about~?: ~はどう? <提案・誘い>

Would you like to~?: ~ませんか? <誘い>

【依頼】

Would you do me a favor?: お願いがあるのですが。

Would it be possible to~?: ~させていただけないでしょうか?

【提案・誘いへの返事】

Sounds good. / That's a good idea! / Why not?

/ I like it. / Yes, let's. <賛成・乗り気>

Let's see. / Let me see. / Well, <保留>

No, let's not. / I'd love to, but~. / I'd rather~. <反対>

【了解】

All right. / Sure. / No problem. / Certainly. / Of course.

/ By all means. <許可・同意>

【感謝に対する応答】

You're welcome. / Don't mention it. / Not at all.

/ My pleasure. / No problem.: どういたしまして。

【あいさつ・話しかけ】

What's up? / How are you doing? / How's it going?

: 調子はどう?

What's wrong?: 何をしたの? <気遣い>

It's been a long time since we last met!

/ Long time no see. / It's been a while. / It's been ages.

: お久しぶり。

【あいづち】

Uh-huh.: ふ〜ん。・なるほど。

I see.: わかった。・なるほど。

No way!: ありえない!・絶対嫌だ!

Exactly. / Absolutely. / Definitely.: そのとおり。

No kidding!: ありえない!・冗談はやめて!

You're kidding[joking]!: まさか!・冗談でしょ!

See?: でしょ?・わかった?

Make sense?: おわかりかな?

Really?: 本当に? Come on!: お願い!・冗談はよせ!

Awesome! / Brilliant! / Marvelous! / Terrific!: すごい!

Almost. / Close.: 惜しい。

Oh, did you?: えっ、そうだったの?

【その他】

That's none of your business.: あなたには関係ない。

Take it easy.: 気楽に行こう。

How come~?: どうして~?

I bet~.: きっと~だ。 I hope that~.: ~だといいね。

I'm afraid that~.: ~と思う。(よくない事に用いる)

I'm serious.: 本気だ。

Where were we?: どこまで話した?

Who's there?: どなた? (相手の姿が見えない時の聞

き方)

make it: (時間に) 間に合う・到着する

Don't ask. / Don't ask me.: 俺に聞くなよ。

※状況が悪い時に使う表現

【天気表現】

fine / sunny: 晴れた clear: 雲がない

cloudy: 曇りの gloomy: どんよりした rainy: 雨の

foggy: 霧がかかった snowy: 雪の

windy: 風の強い breezy: そよ風の吹く

stormy: 嵐の shower: にわか雨

be caught in a shower: にわか雨にあう

heavy rain: 豪雨 chilly: ひんやりする

wet / humid / damp: じめじめした

dry: 乾燥した frosty: 霧が降りるほど寒い

freezing: 凍えるような calm: 穏やかな

scorching hot: 焼けつくように暑い

muggy: 蒸し暑い chance of rain: 降水確率

cloudy with occasional rain: 曇り時々雨

【位置関係の表現】

above: 上に below / beneath: 下に upstairs: 上の階に

in front of: 前に behind: 後ろに downstairs: 下の階に

at the top (bottom): 一番上 (下) に

beside / next to / side by side: 隣に

opposite / across from: 向かい側に by: 側^{そば}に

close to: 近くに surround: 囲む

around the corner: 角を曲がった所に

in line: 列になって just before: すぐ前に

in back of / at the back of : 後ろに nearby : 近くに
back and forth : 行ったり来たり
bound for~ : ~行き take a turn to~ : ~へ曲がる
dead end : 行き止まり at the end : 突き当たり
all the way : 最後まで down the hall : 廊下の先
in a row : 一列に in the same direction : 同じ方向に
be situated~ / be located~ : ~に位置している
face away from~ : ~とは別の方向を向く
down there : 先の方に

【レストランで使う表現】

Are you ready to order? : ご注文はお決まりですか?
today's special : 今日のおすすめ
What do you recommend? : おすすめは何ですか?
side dish : 付け合わせ ⇄ main dish : 主菜
Let's split the bill. : 割り勘にしましょう。
It's on me. : 私がおごります。

【道端・移動系表現】

I'm lost. : 道に迷った。 You are here. : 現在地はここです。
You can't miss it. : すぐにわかりますよ。
I'm not from around here. : この辺りの者ではない。
Here we go. : さあ行くぞ。 Here we are. : さあ着いた。
How can I get there? : どうやって行けばいい?
How long does it take? : どのくらい時間がかかる?
Where are we? : ここはどこですか?
Is this for~? : これは~行きですか?
one-way ticket : 片道切符 round-trip ticket : 往復切符

◆資料◆

Point 連結が起こりやすい時

①子音+母音

◆破裂音+母音 goodidea / talkabout
(t/d/k/g/p/b)

◆摩擦音+母音 livein / brushup / witha
(f/v/s/z/sh/th)

◆その他+母音 fillin / faraway / putiton

②母音+母音

go ahead / do it [w]の音が入る

Point 覚えておくべき弱形

◆「弱形」: 英文で使うと、弱く、聞こえにくい

①冠詞 (in the park)

②代名詞 (ask her / take him / call them)

③前置詞 (have to / kind of / as a teacher)

④接続詞 (rock and roll / that I / but I)

⑤助動詞 (should have been / I can do it)

Point 脱落が起こりやすい時

①同じ子音が続く : feel like / get tired

②語尾の子音が破裂音 : just t missed / help p me
(t/d/k/g/p/b)

③文末に破裂音が来る : What's up? / That's right t.

④子音+語頭のh : call him / should d have

⑤語中の[t]の音 : twenty / intertesting

Point 超便利! 予測ワード集

①マイナス情報の予感

I'm afraid ~

②重要情報の予感

actually : 実は・実際にね / Oh! : 感情が動く

③話題が転換する(リバースワード)

instead / but / however

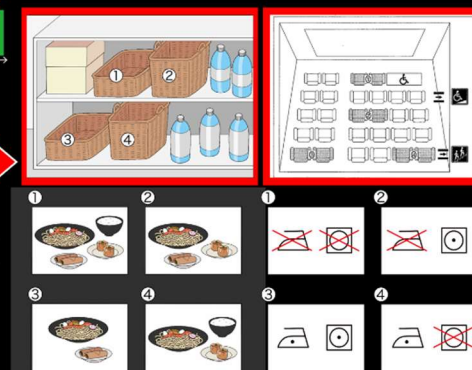
DataFile

■位置■

1イラスト
タイプ

■対立点■

4イラスト
タイプ



DataFile 短文速読の5大視点

①能動・受動 (の対比)

②やる・やらない (の対比)

③動作 (の違いを探る)

④時制 (の違いをチェック)

⑤共通部分 (を探す)



共通テスト Reading：頻出ワードリスト

【学校関連語句】

grade: 学年・成績 / review: 復習する / semester: 学期 (2 期制) / term (3 期制)
worksheet: プリント / paper: レポート / material: 題材・教材・資料 / script: 原稿
register: 登録する / be in charge of ~: ~を担当して / auditorium: 講堂
turn in=hand in=submit ~: ~を提出する / skip classes: 授業をサボる
excursion: 遠足 / cultural festival: 文化祭 / student ID: 学生証 / credit: 単位
extracurricular activities: 課外活動 / intermediate: 中級の / outline: 概要
advanced: 上級の / work on ~: ~に取り組む / engage in ~: ~に携わる
literacy: 読み書きの能力 / summary: 要約 / apply for ~: ~に応募する
applicant: 応募者・出願者 / deadline: 締め切り / take a selfie: 自撮りをする
evaluation: 評価 / dormitory: 寮 / exchange student: 交換留学生
head teacher=principal=headmaster: 校長 / proficiency: 習熟度
tutor: 個別指導する / association: 組合・交際 / recess: (授業間の) 休憩時間
scholarship: 奨学金 / get around: あちこち移動する / resume: 履歴書・概要
present: 発表する / intercultural: 異文化間の / local: 地元の・地域の
challenging: 困難な・やりがいのある / middle school: 中学校 / former: 元
grade school=primary school: 小学校 / senior school: 高等学校
student council: 生徒会

【広告関連・ビジュアル問題関連語句】

tour: ツアー・見学 / hold: 開催する / competition=contest: 大会 / fee: 料金
following: 次の・以下の / workshop: セミナー / weekday: 平日 / course: コース
reserve=book: 予約する / reservation=booking: 予約 / flyer: チラシ・ビラ
instructions: 指示 / handout: 配布資料・チラシ
sign up for ~: ~の登録をする / fill in=fill out ~: ~に記入する / renew: 更新する
application form: 申込用紙 / in advance: 前もって / membership card: 会員証
on a first-come-first-served basis: 先着順に / admission fee: 入場料
additional fee: 追加料金 / discount: 割引 / delivery fee: 配送料金
refund: 払い戻す / cost: (金額が) かかる・費用 / for free: 無料で / free: 無料の
at no extra charge: 追加料金なしで / details: 詳細 / advertisement: 広告
according to ~: ~によると / available: 利用できる・都合がつく・手に入る
available for free: 無料で利用できる / available for rent: 借りられる
article: 記事 / blog: ブログ / upload: アップロードする / share: 共有する
social networking service=social media: SNS / smartphone: スマホ
subtotal: 小計 / souvenir: 土産 / stranger: 初めて来た人 / pedestrian: 歩行者
commuter pass: 定期券 / parking lot: 駐車場 / streetcar=tram: 路面電車
tube=underground=subway: 地下鉄 / sign: 標識 / city hall: 市役所
convention center: コンベンションセンター (会議や展示会などの開催を目的に建設されたもの)
accommodation: 宿泊施設 / attach: (ファイルなどを) 添付する / wrap: 包装する
merchandise: 商品 / cardboard: 段ボール / settlement: 決済
shipping: (商品の) 発送 / out of stock: 在庫切れ / order history: 注文履歴
tourism: 観光業 / draft: 下書き (を作成する) / mall: ショッピングモール

【イベント関連語句】

invitation:招待状 / guest:招待客 / host:主催者 / farewell party:送別会
welcome party:歓迎会 / cookout:バーベキュー / get-together:懇親会・集まり
potluck party:料理を持ち寄るパーティー / celebrate:祝う / arrange:手配する
turn down=decline:断る / call off:中止する / facility:施設
stadium:競技場・球場 / fund-raising:資金集めの
interact with～:～と交流する / opponent:対戦相手 / equipment:装備
stall:屋台 / square:(四角い)広場 / banquet:晩餐会
reception:歓迎会 / highlight:呼び物・目玉商品 / hands-on:直接参加できる

【料理・食事関連語句】

flavor:風味・味付けする / cuisine:郷土料理 / dairy product:乳製品 / full:満腹
grocery (store):食料品店 / frozen food:冷凍食品 / powder:粉末 / fat:脂肪
ripe:熟した / another helping:おかわり / fiber:食物繊維 / process:加工する
raw:生の / flour:小麦粉 / ingredient:材料 / stir:かき混ぜる / melt:溶かす
soup stock:だし汁 / season:味付けする / serve:(食べ物・飲み物を)出す
vegan:(完全な)菜食主義者 / carbohydrate:炭水化物 / cookware:調理器具
daily necessities:日用必需品 / stuff A into B:AをBに詰め込む
appliance:電化製品 / microwave:電子レンジ

【意見・感想関連語句】

opinion=view:意見 / viewpoint:立場・観点 / review:批評(を書く)
state=mention:述べる / controversy:論争
pros and cons:賛否両論・長所と短所 / support:支持する / awesome:見事な
agree with=agree on～:～に賛成する
counter=contradict=challenge:反論する / comment:批評
object to=be opposed to=oppose～:～に反対する / proponent:支持者
positive=affirmative:肯定的な / refute:論破する / contradict:矛盾する
consistent:首尾一貫した / moderator:司会者 / groundless:根拠のない
ground=basis=reason:根拠 / demonstrate:実証する

【図表・グラフ関連語句 I】

figure:数字・図・人物 / Fig.1:図1 / table=chart:表 / diagram:図・図表
pie chart:円グラフ / bar chart=bar graph:棒グラフ / aim=purpose:目的
timetable:時刻表・予定表 / goal:(実験などの)目的 / instruction:指示
research=study=survey:調査 / investigate=examine:調査する / item:項目
component:要素 / category:区分 / unit:単位 / the former:前者
the latter:後者 / means:手段 / term:期間 / classify=divide=sort:分類する
be divided into=be grouped into～:～に分類される / represent:表す
illustrate=describe:説明する / display=reveal=show:示す / effect:効果
A is followed by B:Aの次にBが来る / be likely to～:～する可能性が高い
A out of B:BのうちA / all but～:～を除いて全部 / conclude:結論を下す
apply A to B:AをBに適用する / due to～:～が原因で / average:平均

amount:総計 / number:数 / quality:質 / quantity:量 / statistics:統計
influential:影響がある / consequence=implication:影響・結果 / gap:差
result:結果 / participant:参加者 / account for～:～を占める・説明する
calculate:計算する / measure:測る / analyze:分析する / relatively:比較的
increasingly:ますます / slightly:わずかに / steadily:絶え間なく
significantly:著しく・かなり / depending on～:～次第で / as of～:～現在
at random=randomly:無作為に / regardless of～:～に関わらず
up to～:～まで / about=around=approximately=roughly～:約～
almost=nearly～:ほとんど～(その数値に達していない) / degree:程度
barely～:かろうじて～(その数値をわずかに上回る)

【図表・グラフ関連語句 2 (変化・比較系)】

boost=go up=increase:増加する / drop=decrease:減少する
rapid growth:急増 / considerable drop:かなりの下落 / reduction:減少
be stable:安定している / remain steady=level off:横ばいになる
fluctuate:変動する / rocket=surge:急増する / skyrocket:急上昇する
increase by～:～の分だけ増える(by で差を表す) / grow steadily:着実に増える
increase to～:～まで増える / decline:減る / fall:下がる / rise:上がる
reach a record low:過去最低に達する / proportion:割合 / rate:割合・率
share of～:～の占有率 / a comparison of～:～の間の比較 / compare:比較する
while=whereas～:～する一方で / on the other hand:一方で
in contrast to～:～とは対照的に / be proportional to～:～に比例して

volume:容量・体積 / minimum:最小 / maximum:最大 / exception:例外
subject:被験者 / respondent:回答者 / multiple:複数の / estimate:見積もる
make up～:～を構成する

【医療・環境問題関連語句】

pharmacy:薬局 / fever:熱 / prescription:処方箋 / allergy:アレルギー
symptom:症状 / painkiller:痛み止め / wellness:健康 / physical:身体的な
depression:うつ病 / disorder:障害・不調 / eyesight:視力 / epidemic:伝染病
remedy:治療(薬) / potent:効き目がある / pregnant:妊娠して / ache:痛み
single-use:使い捨ての / reusable:再利用可能な / lasting:永続的な
monitor:監視する / guideline:指針 / long-term:長期的な / shortage:不足
potential:潜在的な / eliminate:除去する / ecosystem:生態系 / species:種
die out:絶滅する / wipe out～:～を絶滅させる / regulate:規制する
garbage:ゴミ / threat:脅威 / extinct:絶滅した / eco-friendly:環境に優しい